



**PRÉFET
DE LA RÉGION
NOUVELLE-AQUITAINE**

*Liberté
Égalité
Fraternité*

Baromètre de l'accidentalité routière de la région Nouvelle-Aquitaine

**SEPTEMBRE
2025**

LES CHIFFRES CLÉS*

	SEPT. 2025	SEPT. 2024	ÉVOLUTION SEPT. 2025 /SEPT. 2024
TUÉS	33	21	↗
BLESSÉS	447	430	↗
BLESSÉS HOSPITALISÉS	147	139	↗
ACCIDENTS CORPORELS	364	353	↗

UN BILAN NÉGATIF

En septembre 2025, en comparaison des données du mois de septembre 2024, on relève une augmentation de l'ensemble des indicateurs de suivi de l'accidentalité routière. Ainsi on a une augmentation du nombre de tués de +12, du nombre de blessés de +17, du nombre de blessés hospitalisés de +8 et du nombre d'accidents corporels de +11.

FOCUS SUR LA MORTALITÉ*

L'ÂGE						
	0-17 ANS	18-24 ANS	25-34 ANS	35-49 ANS	50-64 ANS	65 ANS ET +
SEPT. 25	1	4	6	7	3	12
SEPT. 24	0	6	1	0	3	11
ÉVOLUTION SEPT. 25/ SEPT. 24	↗	↘	↗	↗	—	↗

LE TYPE DE ROUTE				
	AUTOROUTES	RTE EN AGGLO	RTE HORS AGGLO	N/C
SEPT. 25	1	10	21	1
SEPT. 24	3	4	14	0
ÉVOLUTION SEPT. 25/ SEPT. 24	↘	↗	↗	↗

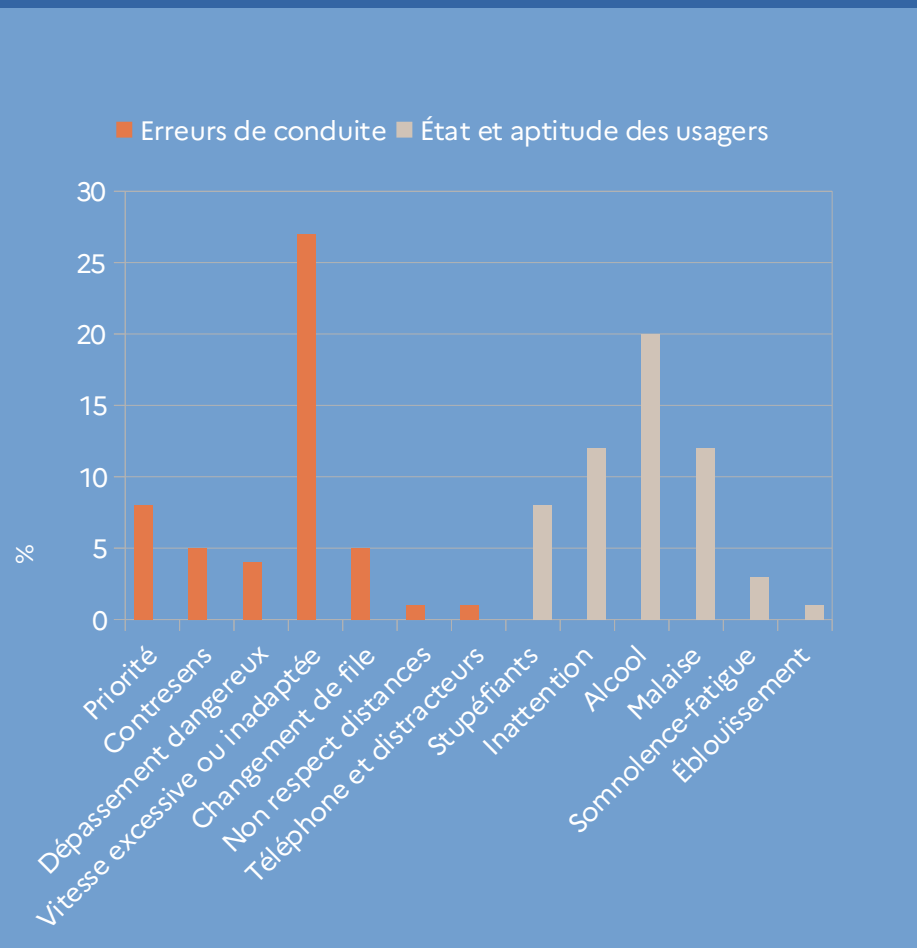
LE MODE DE DÉPLACEMENT							
	PIÉTONS ET EDP-SM	VÉLOS ET EDP-M	DEUX-ROUES MOTORISÉS	VÉH. DE TOURISME	VÉH. UTILITAIRES ET POIDS-LOURDS	TRANSPORTS EN COMMUN	AUTRES
SEPT. 25	3	3	8	18	0	0	1
SEPT. 24	1	3	2	15	0	0	0
ÉVOLUTION SEPT. 25/ SEPT. 24	↗	—	↗	↗	—	—	↗

En Nouvelle-Aquitaine, sur le mois de septembre 2025, les personnes âgées de 65 ans et +, et les 35-49 ans sont les plus touchées par la mortalité routière.

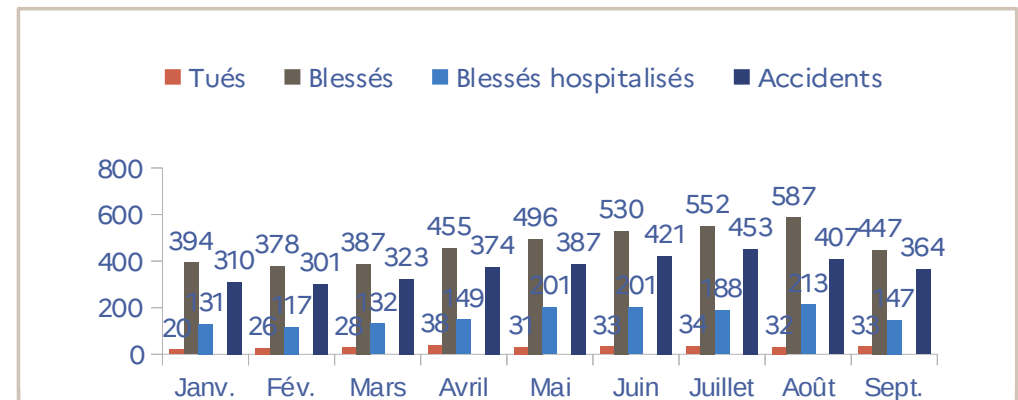
Les personnes âgées de 35-49 ans et les 25-34 ans sont les tranches d'âge qui recueillent les plus grandes élévations du nombre des tués en comparaison du mois de septembre 2024 avec respectivement +7 et +5 tués. Parmi les personnes tuées de 35-49 ans, 5 l'ont été hors-agglomération, 6 étaient occupants d'un véhicule de tourisme et 4 effectuaient un trajet « promenade/loisirs ».

LE PROFIL DES PERSONNES TUÉES

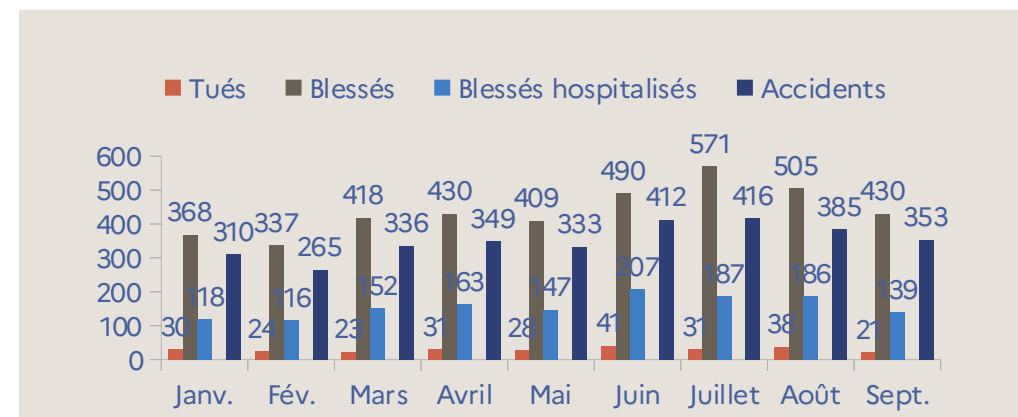
FACTEURS IDENTIFIÉS* CHEZ LES USAGERS PRÉSUMÉS RESPONSABLES D'ACCIDENTS MORTELS SUR LES 12 DERNIERS MOIS



ÉVOLUTION DE L'ACCIDENTALITÉ* AU COURS DE L'ANNÉE



2025



2024

FOCUS SUR L'ACCIDENTALITÉ* DANS LES DÉPARTEMENTS

En moyenne entre 2019 et 2023 au mois de septembre, le nombre de tués par département de la région Nouvelle-Aquitaine varie entre 0 (Creuse) et 6 (Gironde). Avec une moyenne de 31 en région Nouvelle-Aquitaine.

Au mois de septembre 2025, 10 sur 12 des départements ont un nombre de décès qui se situe entre 1 et 4. Parmi les valeurs extrêmes, deux départements ont une mortalité égale à 1 (Deux-Sèvres, Haute-Vienne), et deux départements (Vienne, Landes) présentent un maximum de 5 personnes tuées. Le nombre de personnes tuées dans la région est supérieur à la moyenne 2019-2023 de +2 tués.

